



ERIK PENSER BANK

Penser Access | Handelsbolag & Distribution | Sverige | 13 februari 2023

Instalco

Annonserar ett av de största förvärven någonsin

Stort förvärv i Norge

Instalco planerar att förvärva Lysteknikk Elektroentreprenør, en totalleverantör av tjänster inom elområdet med specialistkompetens inom datacenter och säkerhet. Bolaget bedriver verksamhet inom Oslo-området och Akershus och hade en omsättning på 325 mkr motsvarande 3% av omsättningen 2022e. Enligt pressreleasen är bolaget mycket lönsamt och om vi antar att marginalen är i linje med koncernsnittet (ca 8%) så är även påverkan på EBITA ca. 3%. Förvärvet beräknas slutföras under februari.

Exemplifierar drivarna väl

Sedan start har förvärv stått för 85% av Instalcos tillväxt, vilket liknar de mogna förvärvsbolagens första år. Med Lysteknikk närmar sig tillskottet från förvärv 700 mkr trots att vi bara är i februari, vilket är historiskt högt så tidigt på året. Vi antar att den höga förvärvstakten kommer att fortsätta, vilket innebär att den framåtblickande vinsten kommer fortsätta att utvecklas positivt.

Tror gapet mot mogna peers kommer stängas över tid

Värderingsgapet mellan de mogna serieförvärvarna är på historiskt höga nivåer – medan peergruppen har tagit tillbaka en del av sin värdering under början av 2023 så har Instalco inte hängt med. Vi tror att deras exponering mot bygg är en av de främsta anledningarna men då vi anser att drivarna är mycket likartade bedömer vi att denna diskrepans kommer att stänga över tid. Vi kommer att uppdatera våra estimat i samband med kvartalsrapporten.


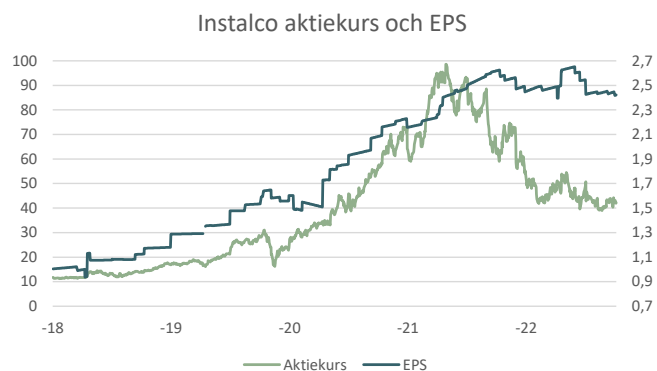
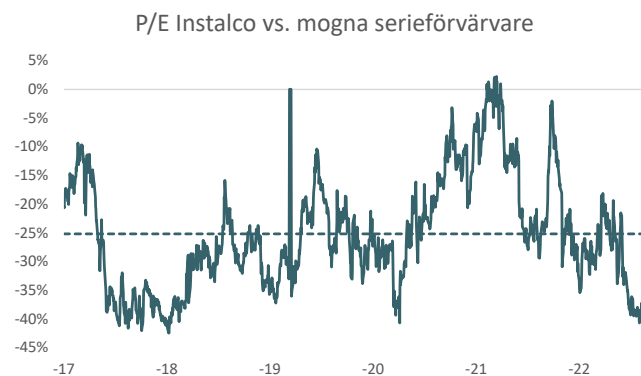
Estimatändring				Prognos (mkr)					Värde och risk													
	22e	23e	24e		2021	2022e	2023e	2024e	Motiverat värde	70 - 72 kr												
Totala intäkter	0,0%	0,0%	0,0%	Totala intäkter	8 890	11 566	12 229	12 596	Aktiekurs	42,2 kr												
EBIT, just.	0,0%	0,0%	0,0%	Tillväxt	25%	30%	6%	3%	Riskenivå	Medium												
EPS, just.	0,0%	0,0%	0,0%	EBITDA, just.	900	1 023	1 167	1 207	<div>Kursutveckling 12 mån</div> 													
Kommande händelser				EBIT, just.	702	730	862	936														
Q4 - rapport	16 februari 2023			EPS, just.	2,0	2,0	2,3	2,6														
Q1 - rapport	04 maj 2023			EPS-tillväxt, just.	9%	-3%	19%	12%														
Bolagsfakta (mkr)				EK/aktie	9,4	10,7	12,3	14,0														
				Utdelning per aktie	0,7	0,8	0,9	0,9														
Antal aktier	261m			EBIT-marginal	8,1%	6,3%	7,1%	7,4%	<div>Intressekonflikter</div> <table><tr><th></th><th>Yes</th><th>No</th></tr><tr><td>Likviditetsgarant</td><td></td><td>✓</td></tr><tr><td>Certified adviser</td><td></td><td>✓</td></tr><tr><td>Transaktioner 12m</td><td></td><td>✓</td></tr></table>			Yes	No	Likviditetsgarant		✓	Certified adviser		✓	Transaktioner 12m		✓
	Yes	No																				
Likviditetsgarant		✓																				
Certified adviser		✓																				
Transaktioner 12m		✓																				
Börsvärde	10 326			ROE, just.	24,0%	19,5%	20,4%	19,9%														
Nettoskuld	2 668			ROCE, just.	17,9%	14,5%	16,4%	18,1%														
EV	13 024			EV/Sales	2,7x	1,1x	1,1x	1,1x														
Free float	83%			EV/EBITDA	27,0x	12,7x	11,7x	11,4x														
Daglig handelsvolym, snitt	607k			EV/EBIT	34,6x	17,9x	15,9x	14,7x														
Bloomberg Ticker	INSTAL SS EQUITY			P/E, just.	42,9x	20,2x	18,1x	16,1x														
Analytiker				P/EK	9,2x	3,7x	3,4x	3,0x														
				Direktavkastning	0,7%	1,9%	2,0%	2,1%														
Markus Almerud	markus.almerud@penser.se			FCF yield	3%	7%	8%	9%														
Nettoskuld/EBITDA				1,8x	2,2x	1,5x	1,0x															

Diagram 1: Diskrepansen mellan EPS och aktiekurs är fortsatt stor...



Källa: Factset, EPB

Diagram 2: ...och skillnaden mot de mogna serieförvärvarna är på historiskt höga nivåer



Källa: Factset, EPB

Disclosure

Denna publikation (nedan "Publikationen") har sammanställts av Erik Penser Bank AB (nedan "Banken") i informationssyfte, för allmän spridning, och är inte avsedd att vara rådgivande. Banken har tillstånd att bedriva bank- och värdepappersverksamhet och står under svenska Finansinspektionens tillsyn. Innehållet har grundats på information från allmänt tillgängliga källor vilka bedömts som tillförlitliga. Sakinnehållets riktighet och fullständighet liksom lämnade prognoser och rekommendationen kan dock aldrig garanteras av Banken.

Som ett steg i utformandet av Publikationen har det analyserade bolaget (nedan "Bolaget") verifierat faktainnehållet i Publikationen. Bolaget kan dock aldrig påverka de delar av Publikationen som innefattar slutsatser eller värderingar.

Åsikter som lämnats i Publikationen är analytikerns egna åsikter vid tillfället för upprättandet av Publikationen och dessa kan ändras. Det lämnas ingen försäkran om att framtida händelser kommer att vara i enlighet med åsikter framförda i Publikationen. Informationen i Publikationen ska inte uppfattas som en uppmaning eller råd att ingå transaktioner. Informationen tar inte heller sikte på enskilda mottagares kunskaper och erfarenheter av placeringar, ekonomiska situation eller investeringsmål. Publikationen utgör därmed inget investeringsråd och ska inte heller uppfattas som sådan. Detta innebär att investeringsbeslut baserat på Publikationen alltid fattas självständigt av investeraren och Banken fransäger sig därmed allt ansvar för eventuell förlust eller direkt/indirekt skada som grundar sig på användandet av denna Publikation. Placeringar i finansiella instrument är förenade med ekonomisk risk då dessa både kan öka och minska i värde. Att en placering historiskt haft en god värdeutveckling är ingen garanti för framtiden.

Motiverat värde och risk

Det motiverade värdet speglar ett värde för aktien per den dag analysen publicerats i ett intervall motsvarande ca 5-10%. Banken använder sig av en rad olika värderingsmodeller för att värdera finansiella instrument såsom till exempel kassaflödesmodeller, multipelvärdering samt styckningskalkyler.

Värderingsmetod och ansats för att bestämma motiverat värde ska framgå av analysen och kan variera från bolag till bolag. Väsentliga antaganden för värderingen baseras på vid var tid tillgänglig marknadsdata och ett enligt oss rimligt scenario för bolagets framtida utveckling. Värderingsmetoden ska läsas tillsammans med riskklassificeringen. Vad gäller riskklassificeringen: klassificeras aktien enligt skalan Hög, Medel, Låg utifrån ett antal kända parametrar som är relevanta för Bolaget. En generell riktlinje för att klassificeras som låg risk är att Bolaget har positivt kassaflöde och att ingen enskild faktor påverkar omsättningen mer än 20%. Motsvarande generella beskrivning av hög risk är att Bolaget inte nått positivt kassaflöde alternativt att en enskild faktor påverkar omsättningen mer än 50%.

För mer detaljerad information om värderingsmodeller klicka [här](#).

Allmänt

Bankens medgivande krävs om hela eller delar av denna Publikation mångfaldigas eller sprids. Publikationen får inte spridas till eller göras tillgänglig för någon fysisk eller juridisk person i USA (med undantag av vad som framgår av Rule 15a – 16, Securities Exchange Act of 1934), Kanada eller något annat land som i lag fastställt begränsningar för spridning och tillgänglighet av innehåll i Publikationen.

Bankens analysavdelning regleras av organisatoriska och administrativa regelverk som inrättats i syfte att förebygga och förhindra intressekonflikter och att säkerställa analytikernas objektivitet och oberoende. För att förebygga intressekonflikter har Banken bl. a. vidtagit åtgärder för att förhindra otillbörlig informationsspridning, även kallade 'Chinese Walls'. Analysavdelningen är därmed fysiskt avskild från Corporate Finance-avdelningen som inte heller får delta i framtagandet eller lämna synpunkter på en publikation. Banken har även interna regler för att hantera eventuella intressekonflikter mellan analytikern, Bolaget och Banken.

Det kan dock, från tid till annan, förekomma att Banken utför uppdrag för ett bolag som är omnämnt i en Publikation. Banken kan bl. a. vara rådgivare eller emissionsinstitut till bolaget eller likviditetsgarant i ett av bolagets värdepapper. Om så är fallet har det angivits i Publikationen. Banken, dess ägare, styrelseledamöter eller anställda kan äga aktier i det analyserade bolaget. Banken har dock utarbetat interna restriktioner för när anställdas handel får ske i ett finansiellt instrument som är föremål för analysen samt utformat interna regler för anställdas egna affärer som gäller för analytiker. Alla anställda i Banken ska redovisa sina innehav i värdepapper samt alla transaktioner. Den analytiker som har utarbetat Publikationen, och andra medverkande som har vetskap om analysens slutsats, får inte för egen räkning handla i berörda finansiella instrument eller med därtill relaterade finansiella instrument.

Banken betalar lön till analytiker som även kan bestå av vinstdelning av Bankens resultat men aldrig knutet till en annan avdelnings ekonomiska resultat.

Den i Publikationen lämnade analysen har utförts i enlighet med villkoren för tjänsten "Penser Access" som Banken utför åt Bolaget. Klicka [här](#) för mer information om tjänsten.

Om annat inte uttryckligen anges i Publikationen uppdateras analysen kvartalsvis samt när Bankens analysavdelning finner att så är påkallat av t.ex. väsentliga förändrade marknadsförutsättningar eller händelser relaterade till det analyserade bolaget eller finansiella instrument.

Banken erhåller ersättning från Bolaget för tjänsten Penser Access.

Erik Penser Bank (publ.)

Apelbergsgatan 27 Box 7405 103 91 STOCKHOLM

tel: +46 8 463 80 00 fax: +46 8 678 80 33 www.penser.se